

Số: /SGDDĐT-HCQT
V/v triển khai tuyên truyền ứng
dụng Bluezone

Long An, ngày tháng 8 năm 2020

Kính gửi:

- Trưởng phòng GD&ĐT các huyện, thị xã, thành phố;
- Thủ trưởng các đơn vị trực thuộc Sở;
- Trưởng các phòng Sở;
- Chánh Thanh tra Sở.

Thực hiện Công văn số 4559/UBND-VHXXH ngày 03/8/2020 của UBND tỉnh Long An về việc triển khai tuyên truyền ứng dụng Bluezone.

Để tăng cường công tác phòng chống dịch, đặc biệt trong việc giúp cảnh báo mọi người khi có tiếp xúc gần với ca nhiễm Covid-19; góp phần chủ động, ngăn ngừa, đẩy lùi dịch Covid-19, Sở GD&ĐT đề nghị Thủ trưởng các đơn vị tập trung triển khai thực hiện các giải pháp sau:

- Vận động, tuyên truyền, dán hướng dẫn cài đặt và sử dụng ứng dụng tại cơ quan, đơn vị. Thông qua các cuộc họp, hội nghị, sinh hoạt nội bộ, tổ chức tuyên truyền, quán triệt toàn thể đơn vị (*đính kèm nội dung tuyên truyền*). Yêu cầu toàn thể cán bộ, công chức, viên chức, người lao động của đơn vị phải cài đặt cho mình và người thân ứng dụng Bluezone. Cử người ghi nhận các hoạt động ra vào cơ quan, yêu cầu người đến liên hệ công tác biết và cài đặt ứng dụng.

- Tại các cơ sở giáo dục, dán hướng dẫn cài đặt và sử dụng ứng dụng Bluezone; yêu cầu học sinh, sinh viên có điện thoại di động thông minh cài đặt ứng dụng cho mình và người thân.

Thông tin chi tiết về ứng dụng Bluezone được đăng tải trên trang:
<https://www.bluezone.gov.vn/>.

Nơi nhận:


- Như trên;
- GD, các PGD;
- Lưu: VT, HCQT.

**KT.GIÁM ĐỐC
PHÓ GIÁM ĐỐC**

Lê Thị Song An

CÁC BƯỚC CÀI ĐẶT APP BLUEZONE

Bước 1: Truy cập App Store và tải ứng dụng



Bước 2: Mở ứng dụng và điền số điện thoại



Ứng dụng cảnh báo nếu bạn đã tiếp xúc gần người nhiễm COVID-19.

Hãy nhập số điện thoại để xác thực

Tiếp tục



Bước 3: Nhập mã xác thực của hệ thống gửi đến qua tin nhắn

← **Xác thực**

Chúng tôi đang gửi Mã xác thực đến số điện thoại của bạn

098801[REDACTED]

Số điện thoại không đúng?

Nhập mã xác thực

Xác thực

Gửi lại tin nhắn 167s

1	2 ABC	3 DEF
4 GHI	5 JKL	6 MNO
7 PQRS	8 TUV	9 WXYZ
0	⌫	

Bước 4: Nhập chính xác số báo xác thực OTP

← **Xác thực**

Chúng tôi đang gửi Mã xác thực đến số điện thoại của bạn

0988[REDACTED]

Số điện thoại không đúng?

Xác thực OTP thành công

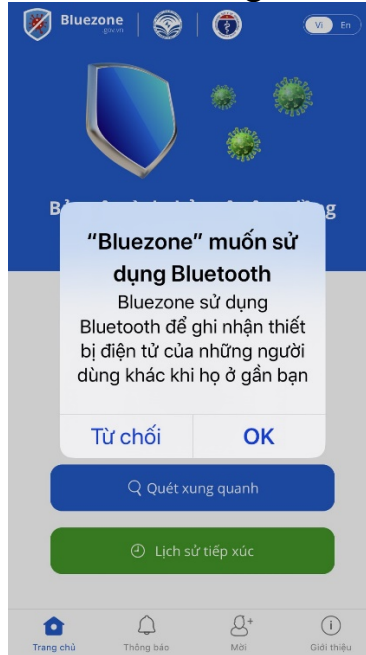
OK

Xác thực

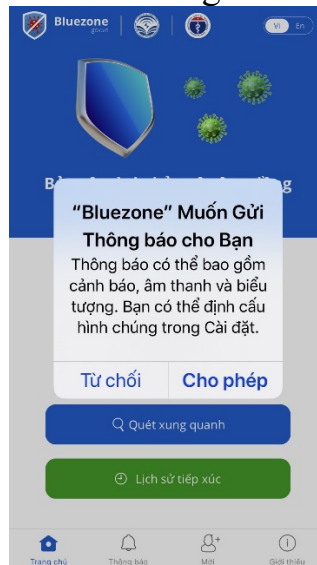
Gửi lại tin nhắn 166s

Bỏ qua

Bước 4: Chọn "ok" khi Bluezone muốn sử dụng Bluetooth



Bước 5: chọn "Cho phép" khi Bluezone muốn gửi thông báo cho bạn



Như vậy đã cài đặt thành công ứng dụng Bluezone.

Bấm quét xung quanh để nhận diện xem có ai đang sử dụng Bluezone không. Bạn sẽ có một mã **BluezoneID** của mình ở trong mục này, mỗi thiết bị sẽ có một mã BluezoneID này. Nếu có người ở gần bạn (dưới 2m) sử dụng bluezone, ứng dụng sẽ tự động nhận diện những người dùng này và xếp vào trong danh sách đã tiếp xúc.

Ở mục lịch sử tiếp xúc cũng sẽ ghi nhận số người cùng sử dụng bluezone mà bạn đã tiếp xúc. Còn mục **Tiếp xúc gần** là bạn đứng gần những người dưới 2 mét.

CÁC BƯỚC HOẠT ĐỘNG CỦA BLUEZONE

Bước 1: tham gia vào cộng đồng Bluezone (cài đặt bluezone app vào điện thoại di động, có sẵn cho android và iOS). Truy cập vào trang <https://www.bluezone.gov.vn/>

Bước 2: ứng dụng ghi nhận quá trình tiếp xúc gần (< 2m) với cộng đồng Bluezone (vào lúc nào, bao lâu)

Bước 3: nếu có người nhiễm Covid-19 (F0), cơ quan y tế có thẩm quyền sẽ nhập dữ liệu F0 vào hệ thống.

Bước 4: Hệ thống sẽ giữ dữ liệu F0 đến tất cả các máy trong cộng đồng Bluezone.

Bước 5: Ứng dụng Bluezone trên máy sẽ so sánh lịch sử tiếp xúc với dữ liệu F0.

Bước 6: nếu dữ liệu F0 trùng khớp với dữ liệu tiếp xúc.

Bước 7: ứng dụng cảnh báo người dùng có nguy cơ lây nhiễm Covid-19 khi tiếp xúc với người nhiễm trong thời gian 10 phút ở khoảng cách dưới 2m trong 14 ngày.

Bước 8: màn hình hiển thị hướng dẫn liên hệ với cơ quan y tế có thẩm quyền để nhận trợ giúp.

Bước 9: ứng dụng có thể cảnh báo cho người thuộc nhóm F2 (nhóm tiếp xúc gần với F1).

